

Participation francophone aux opérations de paix – Statistiques de janvier 2021

Dans le cadre des activités du [REFPOP](#), l'Observatoire Boutros-Ghali publiera désormais trimestriellement les statistiques de la participation francophone aux opérations de paix.

Ces données statistiques disponibles également sous forme de graphiques visent à mettre en exergue d'une part la participation francophone au maintien de la paix et d'autre part, la participation des femmes aux opérations de paix.

Vous retrouverez ainsi chaque trimestre :

- le nombre d'effectifs déployés par pays francophone,
- le détail de la participation francophone par poste et par genre
- le détail de la participation francophone au sein des trois principales missions de paix déployés dans l'espace francophone (MINUSCA, MINUSMA et MONUSCO)
- les statistiques genrées du personnel total et francophone déployé (globales et détaillées par poste)

La participation francophone est difficile à estimer car il n'existe pas de statistiques linguistiques officielles. Nous nous sommes donc appuyés sur les critères suivants :

- les pays dont le français est la langue officielle
- les pays où la langue française a un statut co-officiel
- les pays où la langue française n'a pas de statut officiel mais où elle est couramment parlée

36 pays ont ainsi été identifiés parmi lesquels 25 contribuent aux troupes et personnel de police des opérations de paix onusiennes.

Ces statistiques, développées à partir des données du [Département des opérations de paix](#), seront publiées trimestriellement. Une synthèse annuelle devrait également permettre de visualiser l'évolution de la participation francophone et de la participation féminine au maintien de la paix.

Participation francophone aux opérations de paix – Statistiques de janvier 2021

	Total des effectifs déployés	Dont effectifs féminins	Effectifs francophones déployés	Dont effectifs francophones féminins	% de la participation francophone	% francophone des effectifs féminins
Militaires*	70777	3984	4698	865	6,64%	21,71%
Policiers**	9171	1466	4698	722	51,23%	49,25%
Experts***	1984	313	400	39	20,16%	12,46%
Total	81932	5763	22521	1626	27,49%	28,21%
		7,03%		7,22%		
Effectifs non francophones	Effectifs francophones					
72,51%	27,49%					

*Troupes déployées et experts militaires en mission (MEM)

**Unités de police constituées et officiers de police individuels

***Staff officers

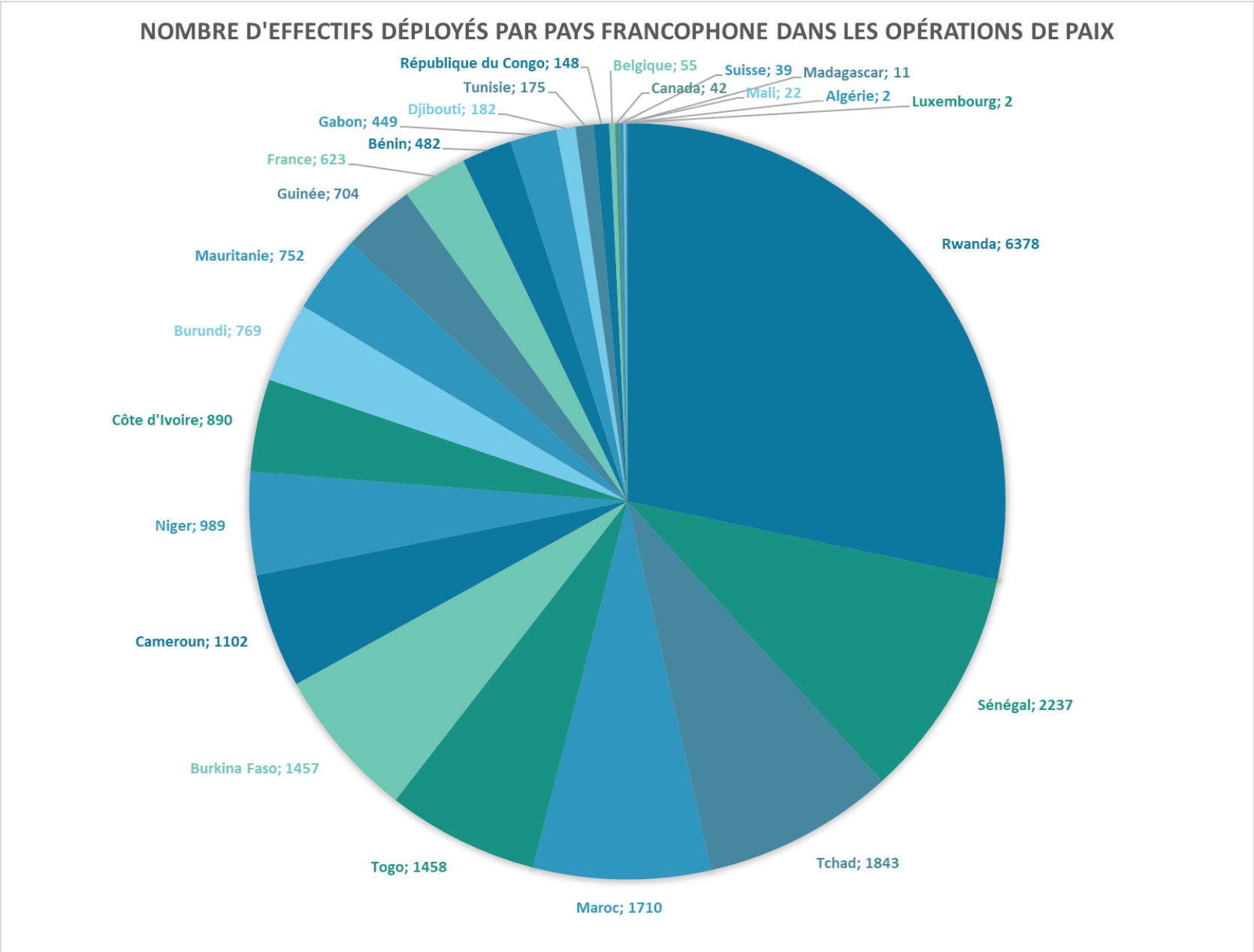
Participation francophone aux opérations de paix – Statistiques de janvier 2021

	Pays	Statut de la langue française	Total effectifs francophones déployés	Dont personnel féminin	Militaires (y compris MEM)	Policiers	Experts	MINUSCA	MINUSMA	MONUSCO
1	Algérie	Non officiel mais couramment parlée	2	0	2	0	0	0	0	2
2	Andorre	Non officiel mais couramment parlée	0	0	0	0	0	0	0	0
3	Belgique	Co-officiel	55	3	51	0	4	0	53	1
4	Bénin	Officiel	482	44	259	202	21	26	423	25
5	Burkina Faso	Officiel	1457	85	1076	361	20	37	1253	26
6	Burundi	Co-officiel	769	32	757	0	12	764	1	0
7	Cameroun	Co-officiel	1102	125	756	340	6	1063	13	17
8	Canada	Co-officiel	42	9	6	17	19	0	11	14
9	Comores	Co-officiel	0	0	0	0	0	0	0	0
10	Côte d'Ivoire	Officiel	890	73	800	74	16	28	829	28
11	Djibouti	Co-officiel	182	8	1	181	0	0	0	35
12	France	Officiel	623	50	552	23	48	15	34	8
13	Gabon	Officiel	449	47	446	0	3	449	0	0
14	Guinée	Officiel	704	56	654	33	17	11	674	13
15	Guinée équatoriale	Co-officiel	0	0	0	0	0	0	0	0
16	Haïti	Co-officiel	0	0	0	0	0	0	0	0
17	Liban	Non officiel mais couramment parlée	0	0	0	0	0	0	0	0
18	Luxembourg	Co-officiel	2	0	2	0	0	0	2	0
19	Madagascar	Co-officiel	11	1	0	11	0	1	0	6
20	Mali	Officiel	22	3	1	21	0	16	0	4
21	Maroc	Non officiel mais couramment parlée	1710	49	1681	2	27	769	0	939
22	Maurice	Non officiel mais couramment parlée	0	0	0	0	0	0	0	0
23	Mauritanie	Non officiel mais couramment parlée	752	4	460	278	14	743	7	0
24	Monaco	Officiel	0	0	0	0	0	0	0	0
25	Niger	Officiel	989	45	864	108	17	36	910	41
26	République centrafricaine	Co-officiel	0	0	0	0	0	0	0	0
27	République démocratique du Congo	Officiel	0	0	0	0	0	0	0	0
28	République du Congo	Officiel	148	21	4	138	6	148	0	0
29	Rwanda	Co-officiel	6378	585	5238	1073	67	1826	0	0
30	Sénégal	Officiel	2237	178	992	1216	29	308	1333	447
31	Seychelles	Co-officiel	0	0	0	0	0	0	0	0
32	Suisse	Co-officiel	39	5	21	11	7	0	13	4
33	Tchad	Co-officiel	1843	50	1797	24	22	0	1825	18
34	Togo	Officiel	1458	141	924	511	23	40	1237	17
35	Tunisie	Non officiel mais couramment parlée	175	12	79	74	22	39	94	34
36	Vanuatu	Co-officiel	0	0	0	0	0	0	0	0
	TOTAL		22521	1626	17423	4698	400	6319	8712	1679

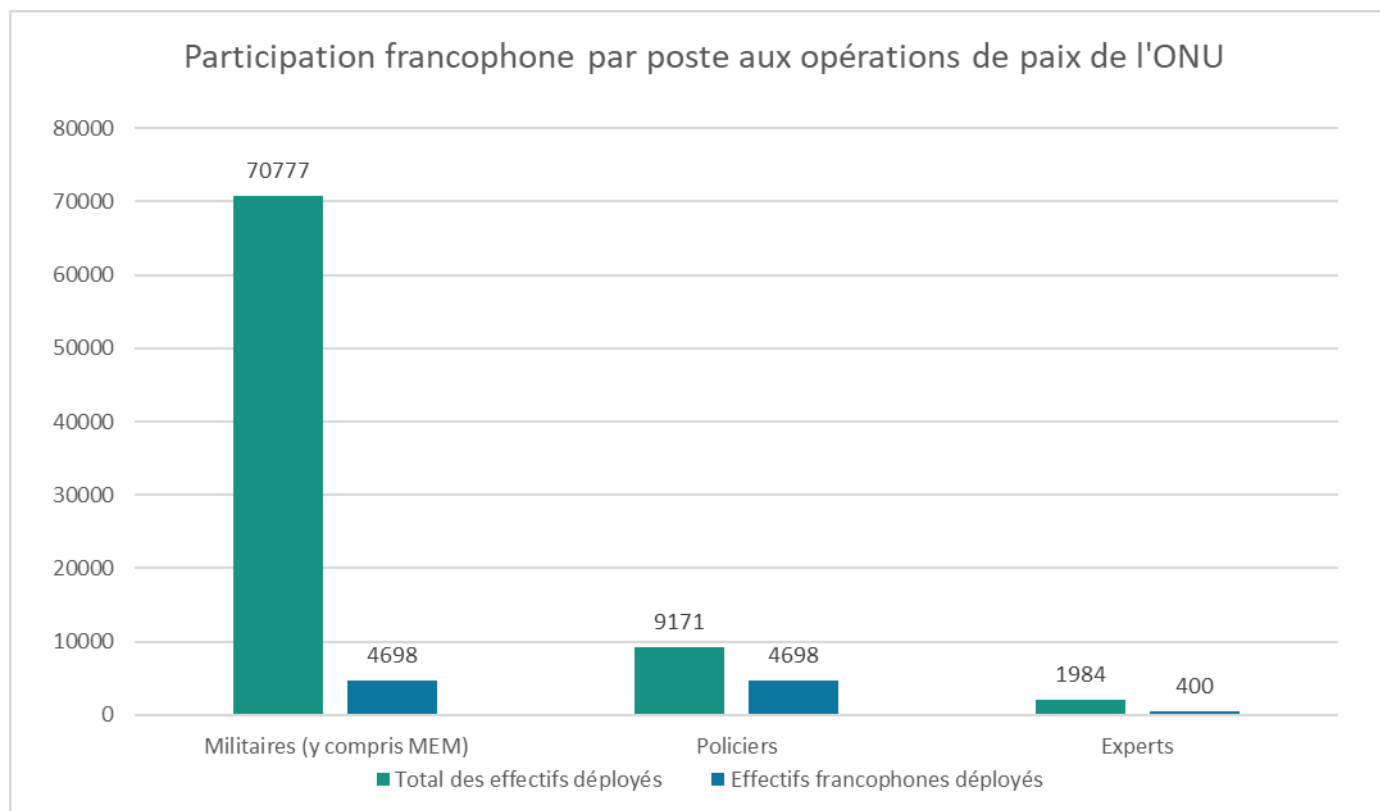
Participation francophone aux opérations de paix – Statistiques de janvier 2021

	Pays francophones participant aux effectifs des opérations de paix	Nombre de personnel déployé
1	Rwanda	6378
2	Sénégal	2237
3	Tchad	1843
4	Maroc	1710
5	Togo	1458
6	Burkina Faso	1457
7	Cameroun	1102
8	Niger	989
9	Côte d'Ivoire	890
10	Burundi	769
11	Mauritanie	752
12	Guinée	704
13	France	623
14	Bénin	482
15	Gabon	449
16	Djibouti	182
17	Tunisie	175
18	République du Congo	148
19	Belgique	55
20	Canada	42
21	Suisse	39
22	Mali	22
23	Madagascar	11
24	Algérie	2
25	Luxembourg	2

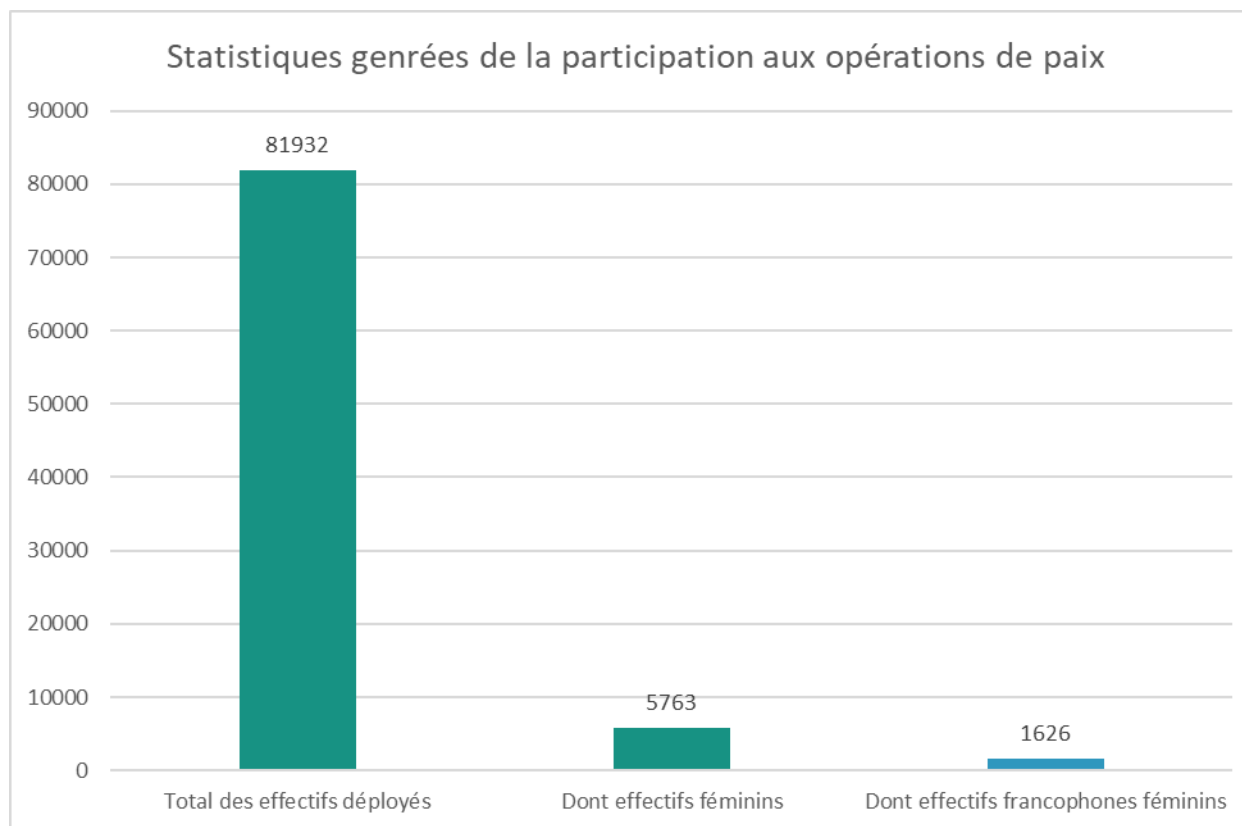
Participation francophone aux opérations de paix – Statistiques de janvier 2021



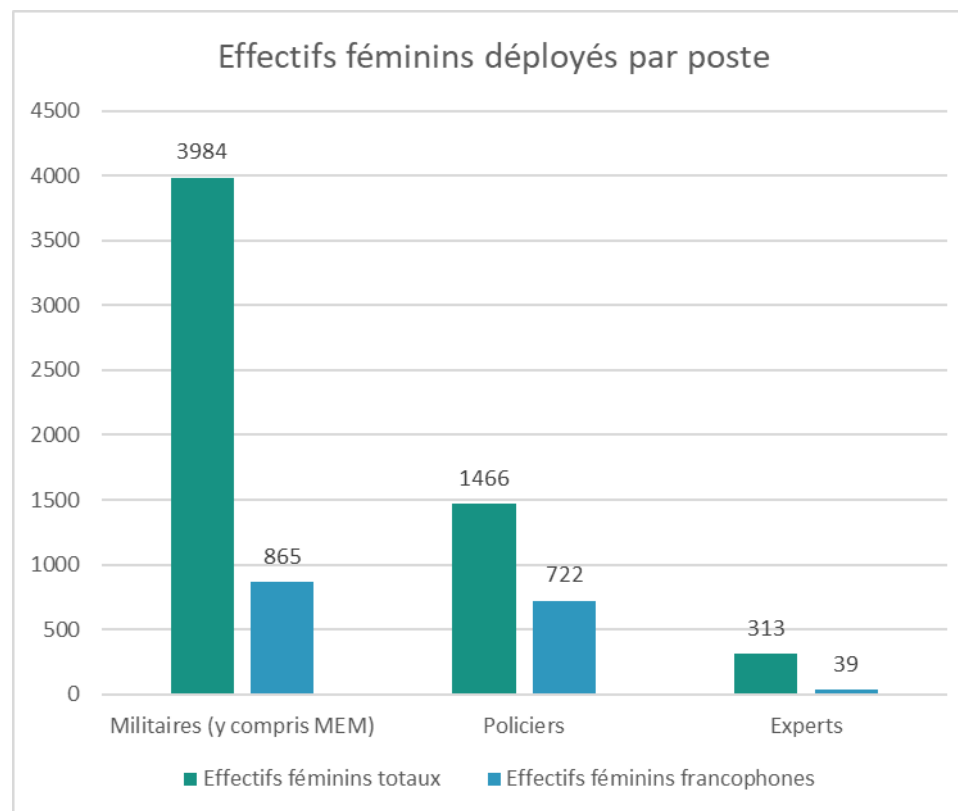
Participation francophone aux opérations de paix – Statistiques de janvier 2021



Participation francophone aux opérations de paix – Statistiques de janvier 2021



Participation francophone aux opérations de paix – Statistiques de janvier 2021

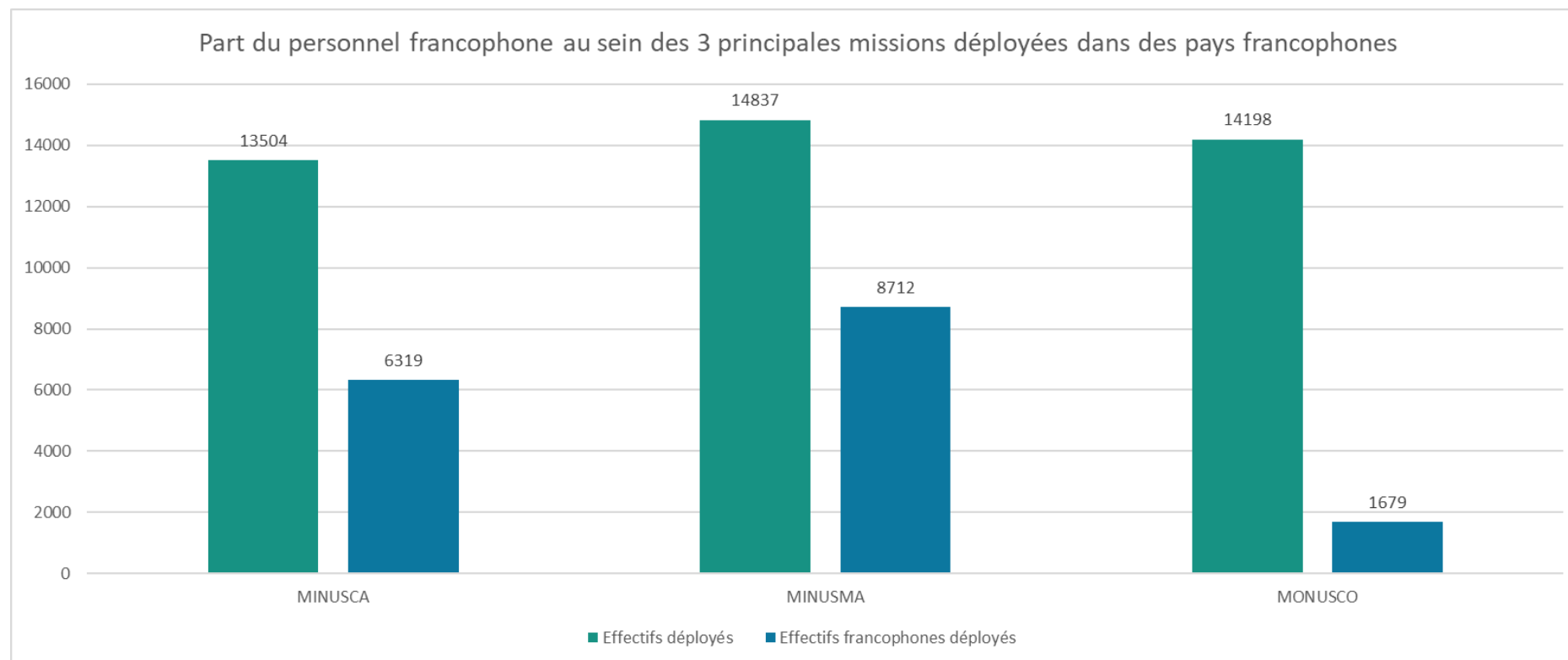


Participation francophone aux opérations de paix – Statistiques de janvier 2021

	Effectifs déployés	Effectifs francophones déployés	% des effectifs francophones totaux déployés
MINUSCA	13504	6319	74,20%
MINUSMA	14837	8712	
MONUSCO	14198	1679	
TOTAL	42539	16710	

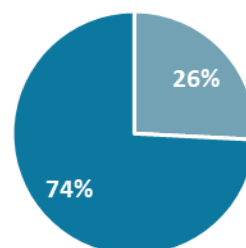
Effectifs francophones déployés en dehors des 3 principales missions en pays francophone	Effectifs francophones déployés au sein des 3 principales missions en pays francophone
5811	16710

Participation francophone aux opérations de paix – Statistiques de janvier 2021



Participation francophone aux opérations de paix – Statistiques de janvier 2021

Part du personnel francophone déployé au sein des 3 principales missions en pays francophone



- Effectifs francophones déployés en dehors des 3 principales missions en pays francophone
- Effectifs francophones déployés au sein des 3 principales missions en pays francophone